

คู่มือการการดาวน์โหลดและติดตั้งแอปพลิเคชัน

แอปพลิเคชัน “ เกษตรบ้านค่าย ” สำหรับเกษตรกรอำเภอบ้านค่าย จ.ระยอง



สำนักงานเกษตรอำเภอบ้านค่าย จ.ระยอง

## 1.ความต้องการและคุณสมบัติของมือถือ

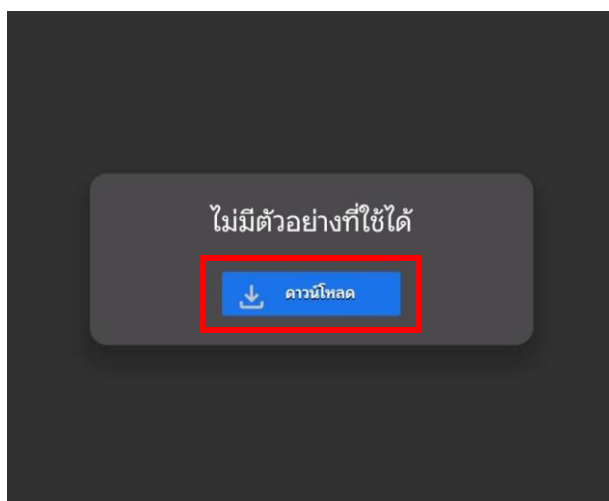
- 1.1 สามารถเชื่อมต่อระบบอินเทอร์เน็ตได้ และมีฟังก์ชันเบราว์เซอร์ เช่น Google , Chrome
- 1.2 สามารถใช้งานฟังก์ชันสแกน QR Code ได้
- 1.3 โทรศัพท์มือถือที่เป็นระบบปฏิบัติการแอนดรอยด์ (Android Smartphone)

## 2.ขั้นตอนการดาวน์โหลดและติดตั้งแอปพลิเคชัน

- 2.1 Scan QR Code ภายในภาพที่ 2-1 หรือไปยังเว็บไซต์ <https://get-qr.com/B11jy6> และคลิกไอคอนดาวน์โหลด ดังภาพที่ 2-2

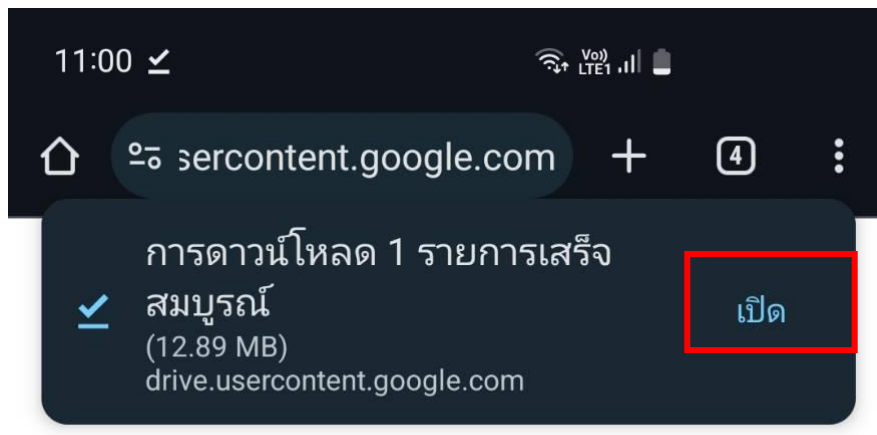


ภาพที่ 2-1 QR Code สำหรับดาวน์โหลดแอปพลิเคชัน “เกษตรกรบ้านค่าย”

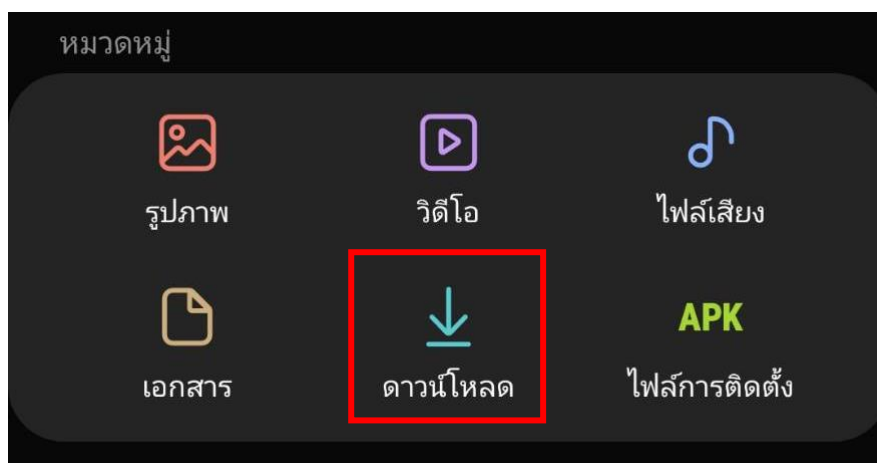


ภาพที่ 2-2 ไอคอนดาวน์โหลด

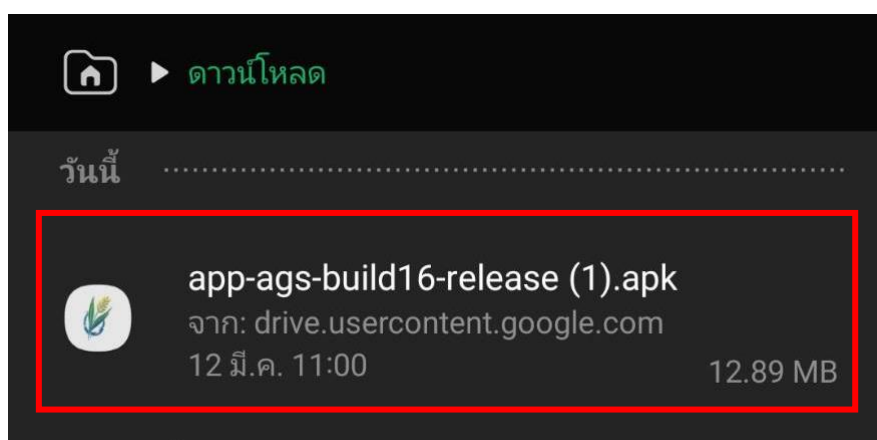
2.2 เมื่อดาวน์โหลดสำเร็จให้กดเปิดไฟล์ ดังภาพที่ 2-3 หรือไปยัง “ฟังก์ชันดาวน์โหลด”  
ภายในมือถือ ดังภาพที่ 2-4 จะแสดงไฟล์ติดตั้งแอปพลิเคชัน ดังภาพที่ 2-5



ภาพที่ 2-3 ปุ่มกดเปิดไฟล์ที่ดาวน์โหลดสำเร็จ

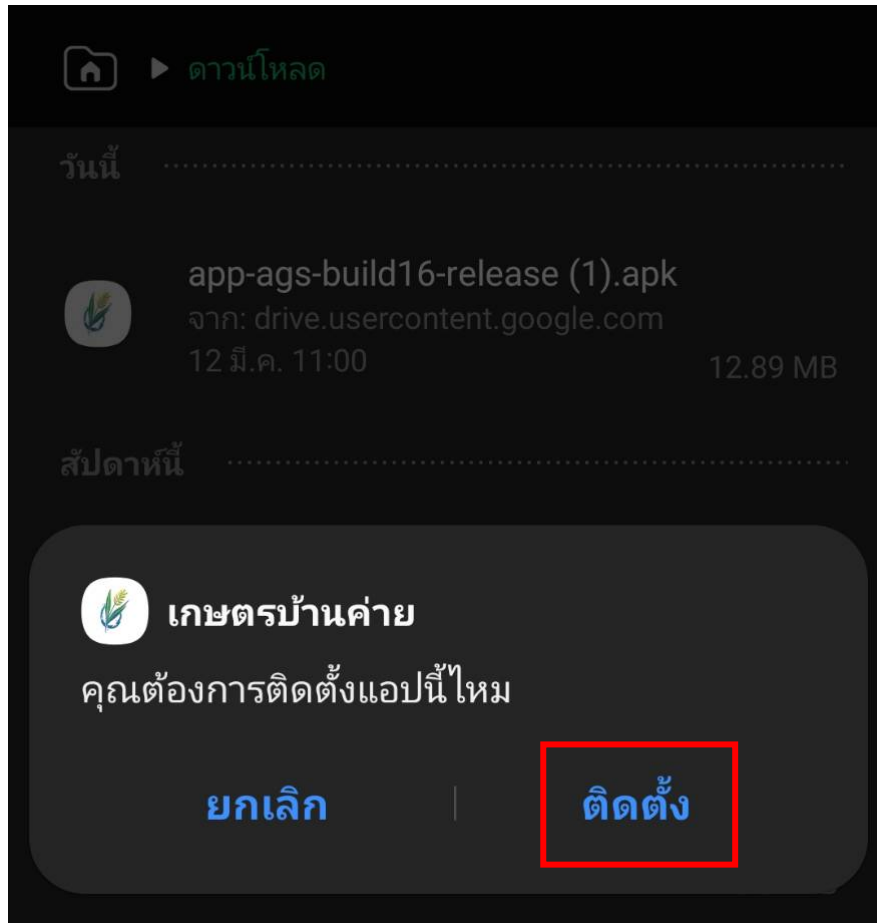


ภาพที่ 2-4 ฟังก์ชันดาวน์โหลดภายในมือถือ

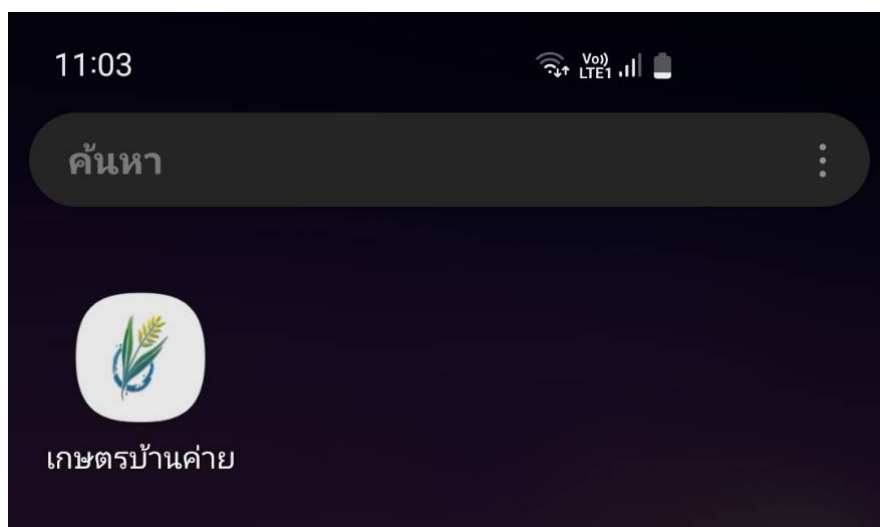


ภาพที่ 2-5 แสดงไฟล์สำหรับติดตั้งแอปพลิเคชัน

2.3 คลิกที่ไฟล์สำหรับติดตั้ง ดังภาพที่ 2-5 และกดติดตั้งดังภาพที่ 2-6 จากนั้นมือถือจะทำการติดตั้งให้รอจนกว่าจะติดตั้งเสร็จสิ้น เมื่อติดตั้งสำเร็จจะแสดงไอคอนสำหรับเข้าใช้งานภายในมือถือ ดังภาพที่ 2-7



ภาพที่ 2-6 ปุ่มติดตั้งแอปพลิเคชัน “เกษตรบ้านค่าย”



ภาพที่ 2-7 ไอคอนสำหรับเข้าใช้งานแอปพลิเคชัน “เกษตรบ้านค่าย”