

คู่มือการใช้งานขั้นพื้นฐาน

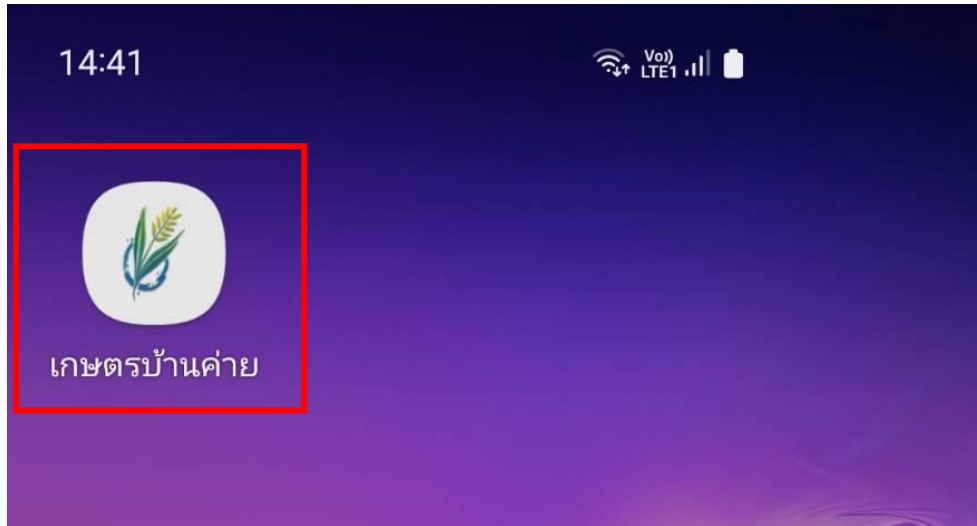
แอปพลิเคชัน “ เกษตรบ้านค่าย ” สำหรับเกษตรกรอำเภอบ้านค่าย จ.ระยอง



สำนักงานเกษตรอำเภอบ้านค่าย จ.ระยอง

1. การเข้าสู่แอปพลิเคชันเกษตรกรบ้านค่าย



หลังจากทำการติดตั้งแอปพลิเคชันเสร็จสิ้น จะปรากฏไอคอนเข้าสู่แอปพลิเคชันเกษตรกรบ้านค่ายในมือถือ ดังภาพที่ 1-1 ผู้ใช้งานสามารถกดไอคอนดังกล่าวเพื่อเข้าสู่แอปพลิเคชัน



ภาพที่ 1-1 ไอคอนสำหรับเข้าสู่แอปพลิเคชันเกษตรกรบ้านค่าย

2. การเข้าสู่ระบบแอปพลิเคชัน

ให้ผู้ใช้งานกรอกข้อมูล ชื่อผู้ใช้งาน และ รหัสผ่าน โดยชื่อผู้ใช้งานคือ อีเมลที่ใช้ในการลงทะเบียนเกษตรกร และรหัสผ่านที่ผู้ใช้ระบุแก่เจ้าหน้าที่ในวันลงทะเบียน ดังภาพที่ 2-1

	
<input type="text"/>	<input type="text" value="farmer@test.test"/>
<input type="password"/>	<input type="password" value="....."/>
<input type="button" value="เข้าสู่ระบบ"/>	<input type="button" value="เข้าสู่ระบบ"/>
ลืบลืมรหัสผ่าน	ลืบลืมรหัสผ่าน

2.1 ในกรณีที่ผู้ใช้งานลืมชื่อผู้ใช้ สามารถติดต่อเจ้าหน้าที่เพื่อแก้ปัญหาดังกล่าวได้ที่ช่องทางการติดต่อดังต่อไปนี้

โทร : 038 645 015

FACEBOOK : สำนักงานเกษตรอำเภอบ้านค่าย

EMAIL : ry_bankhai@doae.go.th

หรือติดต่อได้ที่สำนักงานเกษตรอำเภอบ้านค่ายได้โดยตรง

2.2 ในกรณีที่ผู้ใช้ลืมงานลืมหสผ่าน สามารถใช้งานฟังก์ชันลืมหสผ่านและกรอกอีเมลเพื่อกู้คืนได้ ดังภาพที่ 2-2 สามารถดาวน์โหลดคู่มือการใช้งานได้ที่หน้าเว็บไซต์สำนักงานเกษตรอำเภอบ้านค่าย หรือติดต่อเพื่อแก้ไขปัญหาได้ที่

โทร : 038 645 015

FACEBOOK : สำนักงานเกษตรอำเภอบ้านค่าย

EMAIL : ry_bankhai@doae.go.th



← ลืมหสผ่าน

รีเซ็ทหสผ่าน

กรุณาระบุอีเมลที่ทำการสมัครสมาชิกของท่าน ระบบจะทำการส่งขั้นตอนการรีเซ็ทหสผ่านไปยังอีเมล


อีเมล

รีเซ็ทหสผ่าน

ภาพที่ 2-2 แบบฟอร์มกรอกอีเมลเพื่อกู้คืนรหัสผ่านภายในแอปพลิเคชัน

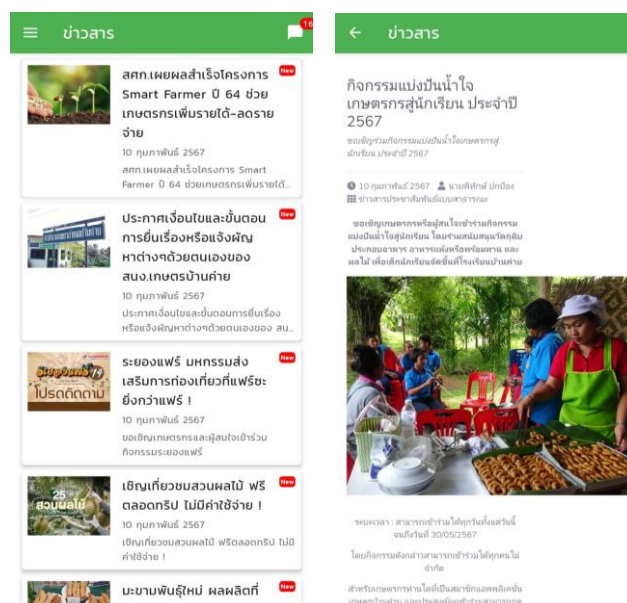
3.การใช้งานฟังก์ชันภายในแอปขั้นพื้นฐาน

ภายในแอปพลิเคชันจะมีฟังก์ชันการใช้งานสำหรับเกษตรกร เช่น ข่าวสาร นัดหมายและกิจกรรม กระตุ้นพูดคุยและหางาน ติดต่อเจ้าหน้าที่ ดังภาพที่ 3-1



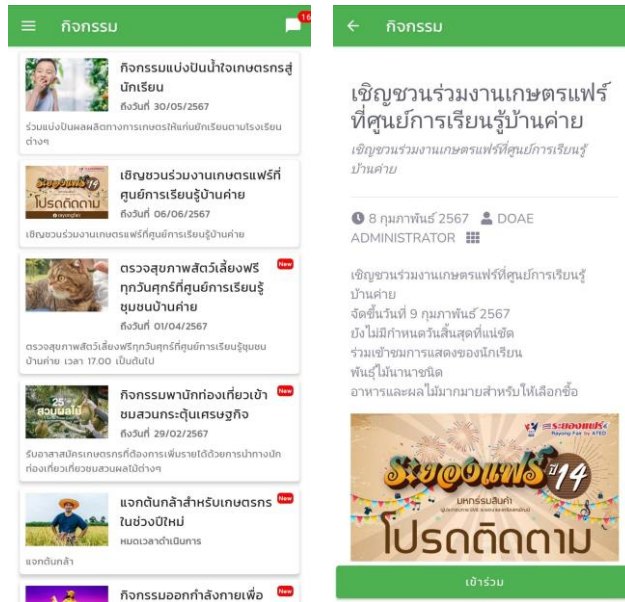
ภาพที่ 3-1 ตัวอย่างฟังก์ชันการใช้งานภายในแอปพลิเคชัน

3.1 ฟังก์ชันข่าวสาร สามารถดูใช้งานฟังก์ชันดังกล่าวเพื่อเรียกดูข่าวสารการเกษตรและข่าวสารที่เกี่ยวข้องที่ถูกนำเสนอโดยเจ้าหน้าที่สำนักงานเกษตรอำเภอบ้านค่าย โดยสามารถกดเพื่ออ่านรายละเอียดข่าวสารทั้งหมดได้



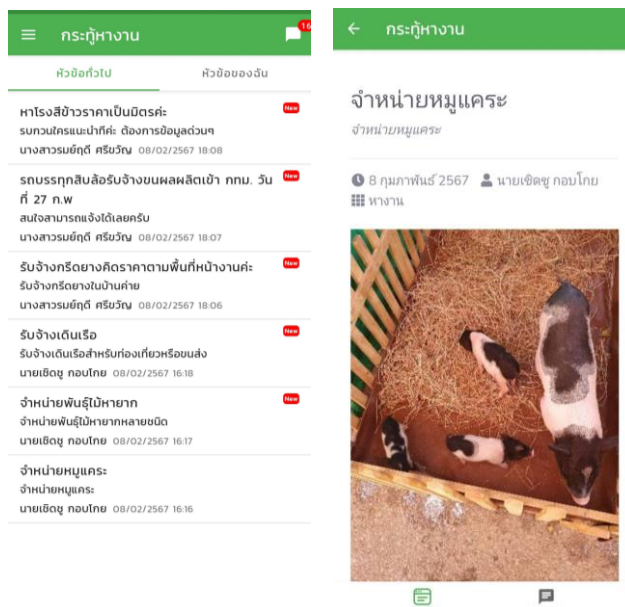
ภาพที่ 3-2 หน้าแสดงข้อมูลข่าวสารภายในแอปพลิเคชัน

3.2 ฟังก์ชันกิจกรรมและนัดหมาย สามารถกดเพื่อเรียกดูรายละเอียดกิจกรรมและนัดหมายที่จะเกิดขึ้น และเมื่อกดดูเนื้อหาภายในจะมีสามารถ “กดยืนยันการเข้าร่วม” กิจกรรมหรือนัดหมายนั้น โดยระบบจะส่งรายชื่อไปยังเจ้าหน้าที่ เพื่อยืนยันว่าผู้ใช้เข้าร่วมกิจกรรม หรือนัดหมายต่างๆที่จะจัดขึ้นแน่นอน ดังภาพที่ 3-3



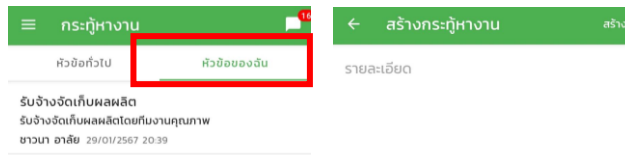
ภาพที่ 3-3 หน้าแสดงกิจกรรมและนัดหมาย

3.3 ฟังก์ชันกระทู้พูดคุยทั่วไปและกระทู้หางาน สามารถกดเพื่อเรียกดูกระทู้พูดคุยและหางาน ซึ่งถูกสร้างโดยเกษตรกรภายในอำเภอบ้านค่ายที่ได้ลงทะเบียนเกษตรกร เพื่อแลกเปลี่ยนความคิดเห็น หรือหาอาชีพและสร้างรายได้ ดังภาพที่ 3-4



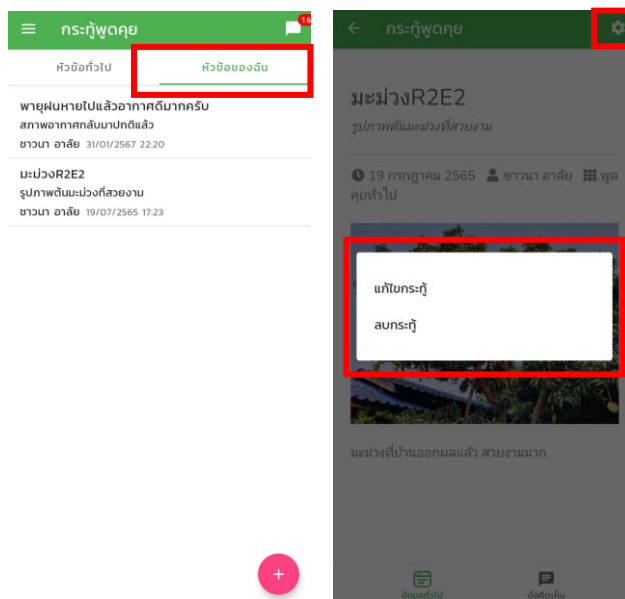
ภาพที่ 3-4 หน้าแสดงตัวอย่างกระทู้หางานและพูดคุย

3.4 การสร้างกระทู้หางานหรือพูดคุยด้วยตนเอง สามารถทำได้โดยการเลือก “หัวข้อของฉัน” จากนั้นกดไอคอน “+” ด้านล่างขวา ดังภาพที่ 3-5 จะปรากฏหน้าต่างกรอกข้อมูลที่ต้องการสร้าง



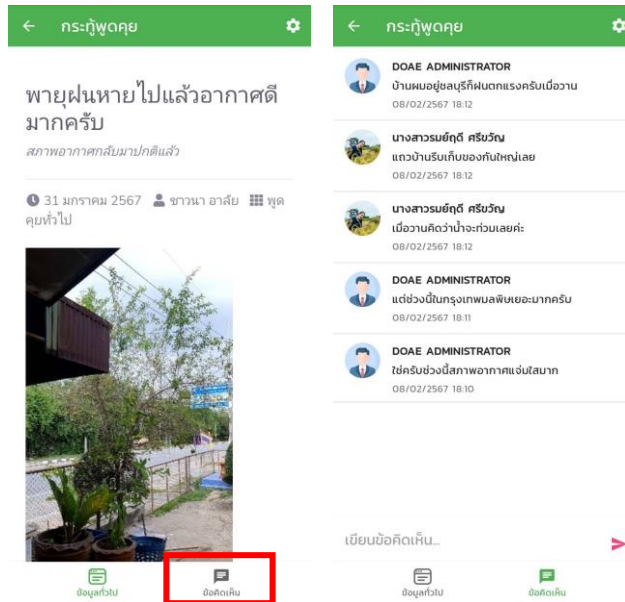
ภาพที่ 3-5 หน้าจอสำหรับสร้างกระทู้พูดคุยหรือหางาน

3.5 การจัดการแก้ไขหรือลบกระทู้สนทนาของตนเอง สามารถทำได้โดยการเลือก “หัวข้อของฉัน” จากนั้นกดเข้าไปยังหัวข้อที่ต้องการแก้ไขหรือลบ และกด “ไอคอนฟันเฟือง” มุมบนขวาเพื่อเลือกลบหรือแก้ไข ดังภาพที่ 3-6



ภาพที่ 3-6 ตัวอย่างการแก้ไขหรือลบกระทู้

3.6 การแสดงความคิดเห็นภายในกระทู้พูดคุยและหางาน สามารถดำเนินการได้โดยกดที่หัวข้อ “ข้อคิดเห็น” บริเวณด้านล่างขวาของกระทู้ที่ต้องการแสดงความคิดเห็น จากนั้นจะแสดงหน้าความคิดเห็นภายในกระทู้นั้น โดยผู้ใช้สามารถแสดงความคิดเห็นต่างๆได้ ดังภาพที่ 3-7



ภาพที่ 3-7 หน้าจอแสดงความคิดเห็นภายในกระทู้

4. ฟังก์ชันติดต่อเจ้าหน้าที่ สามารถกดฟังก์ชันดังกล่าวเพื่อเลือกช่องทางการติดต่อเจ้าหน้าที่ในกรณีที่มีปัญหาการใช้งานเว็บไซต์หรือแอปพลิเคชัน หรือติดต่อสอบถามข้อมูลอื่นๆ



ช่วงเวลาการติดต่อ 08.30 - 16.30 น.
สามารถติดต่อได้ภายในวันจันทร์ - ศุกร์
(งดทำการในวันหยุดนักขัตฤกษ์)

ภาพที่ 3-8 หน้าจอช่องทางการติดต่อเจ้าหน้าที่